

# Częstochowa 2024

wybrane dane  
statystyczne

Katowice 2024





Urząd Statystyczny  
w Katowicach

# Częstochowa 2024

## Częstochowa śląskie

	Ludność (stan w dniu 31 grudnia 2023 r.) w tysiącach na 1 km <sup>2</sup> w wieku nieprodukcyjnym na 100 osób w wieku produkcyjnym Mediana wieku ludności w 2023 r. mężczyźni kobiety Ruch naturalny na 1000 ludności w 2023 r. urodzenia zgony przyrost naturalny saldo migracji stałej	<b>206,0</b> <b>1 290</b> <b>79,9</b> <b>44,5</b> <b>49,6</b> <b>5,67</b> <b>14,08</b> <b>-8,42</b> <b>-3,31</b>	4 320,1 350 72,9 42,6 46,0 6,38 11,94 -5,56 -0,63
---	---	--	---

	Pracujący (w grudniu 2023 r.) w tysiącach średnia wieku w latach Bezrobotni zarejestrowani (stan w dniu 30 kwietnia 2024 r.) Stopa bezrobocia rejestrowanego (stan w dniu 30 kwietnia 2024 r.) w % Przeciętne miesięczne wynagrodzenie brutto w 2022 r. w złotych w relacji do średniej krajowej (Polska=100)	<b>83,9</b> <b>44,7</b> <b>3 610</b> <b>3,5</b> <b>6 018,76</b> <b>89,8</b>	1 705,2 42,6 64 973 3,7 6 727,57 100,3
---	---	--	---

	Mieszkania oddane do użytkowania w 2023 r. liczba przeciętna powierzchnia użytkowa 1 mieszkania w m <sup>2</sup>	<b>1 226</b> <b>76,3</b>	18 858 94,0
---	--	-----------------------------	----------------

## ODDZIAŁ W CZĘSTOCHOWIE





42-216 CZĘSTOCHOWA, Aleja Niepodległości 20/22

nr tel. centrali 34 366 00 14

Informatorium 34 366 00 14 wew. 425 i 525

REGON 34 366 00 14 wew. 404, 504

### Częstochowa śląskie

	Wypożyczenia księgozbioru bibliotek na 1 czytelnika w wol. w 2023 r.	<b>18,7</b>	19,8
	Widzowie w kinach stałych na 1000 ludności w 2023 r.	<b>3 137</b>	1 466
	Liczba uczestników imprez sportowych na 1000 ludności w 2023 r.	<b>1 882</b>	730
	Długość dróg dla rowerów w km na 100 km <sup>2</sup> powierzchni w 2022 r.	<b>53,8</b>	11,2
	Liczba ludności (stan w dniu 31 grudnia 2023 r.) na:		
	1 przychodnię	<b>1 312</b>	1 552
	1 aptekę	<b>2 289</b>	3 295
	Beneficjenci środowiskowej pomocy społecznej na 10 tys. ludności w 2022 r.	<b>268</b>	239
	Budżety powiatów i miast na prawach powiatu w 2022 r.		
	dochody na 1 mieszkańca w zł	<b>7 768,57</b>	7 252,26
	wydatki na 1 mieszkańca w zł	<b>8 417,20</b>	7 613,18
	Podmioty gospodarki narodowej (stan w dniu 31 grudnia 2023 r.)		
	w tysiącach	<b>28,3</b>	533,2
	na 1000 ludności	<b>138</b>	123
	w tym osoby fizyczne prowadzące działalność gospodarczą		
	w tysiącach	<b>20,1</b>	382,3
	na 1000 ludności	<b>98</b>	88



Statystyczne Vademecum Samorządowca

# Statystyczne Vademecum Samorządowca

Materiały informacyjne o jednostkach terytorialnych: gminach, miastach na prawach powiatu, powiatach i województwach.

[svs.stat.gov.pl](https://svs.stat.gov.pl)

SVS to zestaw informacji umożliwiający ocenę bieżącej sytuacji i monitorowanie rozwoju regionalnego, identyfikację silnych i słabych stron jednostki terytorialnej, porównanie z innymi jednostkami tego samego szczebla.

## zapraszamy



Urząd Statystyczny  
w Katowicach

ul. Owocowa 3, 40-158 Katowice

tel. 32 779 12 00

SekretariatUsKce@stat.gov.pl

katowice.stat.gov.pl



@Katowice\_STAT



@StatKatowice